



Heimasokkar

fyrir 11–13 ára

Höfundur: Sigríður H. Guðjónsdóttir

ÚR KÖRFU TEXTÍLKENningarANS Verkefni í textílmennt fyrir 6.–7. bekk

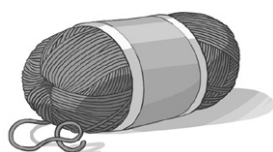


Aðferð:

Prjón og ísaumur

Áhöld:

✓ Tveir prjónar eða
hringprjónn nr. 5¹/₂–6

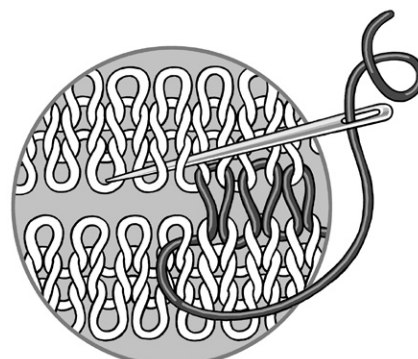


Efni:

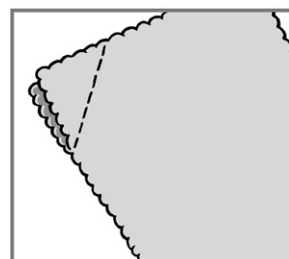
✓ Álafosslopi

Vinnulýsing fyrir nemendur

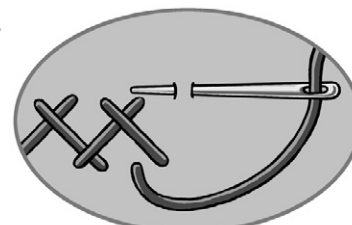
- 1 Byrjað er á því að fitja upp 50 eða 60 lykkjur eftir því hvað þið viljið hafa sokkana langa.
- 2 Þrjónið sex umferðir sléttar með ljósum lit.
- 3 Þrjónið einn garð með dökkum lit.
- 4 Þrjónið einn garð með ljósa litnum.
- 5 Þrjónið sextán garða með dökka litnum.
- 6 Þrjónið einn garð með ljósum lit.
- 7 Þrjónið einn garð með dökkum lit.
- 8 Þrjónið sex umferðir sléttar með ljósum lit og fellið laust af.
- 9 *Frágangur á tá:* Lykkið sokkinn saman að framan. Þegar ca 5 cm eru eftir þá er sokknum snúið við og flipinn framan á tanni saumaður á ská með aftursting og svo brotið upp á hmin og þau saumuð niður. Að lokum er saumað fyrir endann á sokknum með dökkum lit. Gangið frá öllum endum.
- 10 *Skraut:* Saumið stór krókspor eða krosssaum með dökka litnum framan á sokkinn.



Lykkjað saman



Frágangur á tá



Krókspor

